



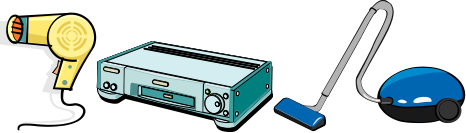




# Abfälle sammeln, sortieren und entsorgen

 <b>gelbe Tonne</b> <u>restentleerte</u> <u>Leichtverpackungen</u> aus Kunststoff, Metall, Verbundmaterial	 <b>blaue Tonne</b> Papier, Pappe, Kartonagen	 <b>braune Tonne</b> Bioabfälle aus Haus und Garten	 <b>schwarze Tonne</b> Restmüll
<p>Zum Beispiel:</p> <ul style="list-style-type: none"> <li>• Aludeckel</li> <li>• Alufolie</li> <li>• Bonbontüte</li> <li>• Cremedose</li> <li>• Eisverpackung</li> <li>• Farbeimer</li> <li>• Getränkedose</li> <li>• Joghurtbecher</li> <li>• Kaffeevakuumverpackung</li> <li>• Konservendose</li> <li>• Kronkorken</li> <li>• Kunststoffflasche</li> <li>• Margarinebecher</li> <li>• Milchkarton</li> <li>• Obst-, Gemüsenetz</li> <li>• Quarkbecher</li> <li>• Saftkarton</li> <li>• Spraydose</li> <li>• Schokoladenfolie</li> <li>• Styroporverpackung</li> <li>• Tiefkühlkostschachtel (beschichtete Pappe)</li> <li>• Tierfutterdose</li> <li>• Tortenbodenverpackung</li> <li>• Zahnpastatube</li> <li>• Zigaretenschachtelfolie</li> </ul>	<p>Zum Beispiel:</p> <ul style="list-style-type: none"> <li>• Arzneimittelschachtel</li> <li>• Blumenpapier</li> <li>• Briefumschlag</li> <li>• Eierkarton</li> <li>• Geschenkpapier</li> <li>• Handzettel</li> <li>• Karte (Papier)</li> <li>• Katalog</li> <li>• Müslischachtel</li> <li>• Obstkarton</li> <li>• Papiertüte</li> <li>• Pappe</li> <li>• Prospekt</li> <li>• Schokoladenpapier</li> <li>• Schuhkarton</li> <li>• Verpackung aus Papier und Pappe</li> <li>• Versandkarton</li> <li>• Zeitschrift, Zeitung</li> <li>• Zigaretenschachtelkarton</li> </ul>	<p>Zum Beispiel:</p> <ul style="list-style-type: none"> <li>• Blumen</li> <li>• Blumentopferde</li> <li>• Brotreste</li> <li>• Eierschalen</li> <li>• Gemüsereste</li> <li>• Grasschnitt</li> <li>• Kaffeesatz, Filtertüten</li> <li>• Kartoffelschalen</li> <li>• Laub</li> <li>• Obstreste</li> <li>• Reisig</li> <li>• Sägemehl (unbehandelt)</li> <li>• Samen</li> <li>• Speisereste</li> <li>• Strauchschnitt</li> <li>• Teefilter</li> </ul> <p><u>Tipps zur Nutzung:</u></p> <ul style="list-style-type: none"> <li>- Tonnenboden mit Zeitungspapier auslegen</li> <li>- nur angetrocknete/abgetropfte Abfälle einfüllen, gegebenenfalls in Zeitung oder Küchenkrepp einwickeln</li> <li>- Tonne an geschützten Ort stellen und Deckel schließen</li> </ul>	<p>Zum Beispiel:</p> <ul style="list-style-type: none"> <li>• Asche (kalt), Kehrlicht</li> <li>• Blumensprühflasche</li> <li>• Blumentopf</li> <li>• Dekorationsartikel</li> <li>• Einwegrasierer</li> <li>• Fahrradhelm</li> <li>• Gefrierdose, Geschirr</li> <li>• Glasscheibe</li> <li>• Glühbirne</li> <li>• Hundekot</li> <li>• Hygieneartikel</li> <li>• Keramiktopf</li> <li>• Kinderspielzeug (mech.)</li> <li>• Kleiderbügel</li> <li>• Lumpen</li> <li>• nicht verwertbares Papier</li> <li>• Papiertaschentücher</li> <li>• Putztuch</li> <li>• Regenschirm</li> <li>• Schuhe (kaputt)</li> <li>• Spiegel</li> <li>• Staubsaugerbeutel</li> <li>• Tapete</li> <li>• Toilettenbürste</li> <li>• Wachstuch, Gummi</li> <li>• Wegwerfwindeln</li> <li>• Zigarettenkippe</li> </ul>

# Abfälle sammeln, sortieren und entsorgen

<p><b>Sperrmüll/Schrott</b> (Anmeldung mit Abrufkarte, Onlineformular oder Selbstanlieferung)</p> 	<p><b>Elektrogeräte</b> (Anmeldung mit Abrufkarte, Onlineformular oder Selbstanlieferung)</p> 	<p><b>Sonderabfälle</b> (Übergabe am Schadstoffmobil)</p> 	<p><b>Glasverpackungen</b> (Glassammelcontainer, farblich getrennt)</p> 
<p><b>Zum Beispiel:</b></p> <ul style="list-style-type: none"> <li>• Auslegware (Teppiche, PVC-Belag)</li> <li>• Bügelbrett</li> <li>• Kinderwagen</li> <li>• Koffer</li> <li>• Matratze</li> <li>• Tisch</li> <li>• Stuhl</li> <li>• Couch</li> <li>• Sessel</li> <li>• Schrank</li> <li>• Regal</li> <li>• Bett</li> <li>• Wäschekorb</li> <li>• Wäschespinne</li> </ul> <p>und andere feste Gegenstände aus Haushalten, die wegen ihrer Sperrigkeit auch nach zumutbarer Zerkleinerung nicht in die Restmülltonne passen. <u>Keine Abfälle aus Bau-, Umbau- und Renovierungsarbeiten.</u></p>	<p><b>Zum Beispiel:</b></p> <ul style="list-style-type: none"> <li>• Kühlschrank</li> <li>• Gefrierschrank</li> <li>• Waschmaschine</li> <li>• Spülmaschine</li> <li>• Wäschetrockner</li> <li>• Elektroherd</li> <li>• Fernseher/Monitor</li> <li>• Computer</li> <li>• Drucker</li> <li>• Elektrorasenmäher</li> <li>• Energiesparlampen</li> <li>• Leuchtstoffröhren</li> <li>• Radio</li> <li>• Telefon</li> <li>• Bügeleisen</li> <li>• Fön</li> <li>• Toaster</li> <li>• Mikrowelle</li> <li>• Staubsauger</li> <li>• Heimwerkergerät</li> <li>• elektrisches Kinderspielzeug</li> <li>• Lampen/Beleuchtung</li> </ul>	<p><b>Zum Beispiel:</b></p> <ul style="list-style-type: none"> <li>• Abflussreiniger</li> <li>• Desinfektionsmittel</li> <li>• Haushaltsreiniger</li> <li>• Pflanzenschutzmittel</li> <li>• Schädlingsbekämpfungsmittel</li> <li>• Rostschutzmittel</li> <li>• flüssige Farbe</li> <li>• flüssiger Lack</li> <li>• Holzschutzmittel</li> <li>• Chemikalien</li> <li>• Säure</li> <li>• Lauge</li> <li>• Gift</li> </ul> <p>Diese Abfälle sind vom Besitzer selbst oder von einem entsprechend informierten Beauftragten dem Personal des Sammelfahrzeuges, verschlossen und möglichst in Originalverpackung, <u>direkt zu übergeben.</u></p>	<p><b>Zum Beispiel:</b></p> <ul style="list-style-type: none"> <li>• Arzneimittelflasche</li> <li>• Essigflasche</li> <li>• Gewürzglas</li> <li>• Gurkenglas</li> <li>• Honigglas</li> <li>• Ketchupflasche</li> <li>• Likörflasche</li> <li>• Marmeladenglas</li> <li>• Parfümglasflasche</li> <li>• Sektflasche</li> <li>• Speiseölflasche</li> <li>• Weinflasche</li> </ul> <p>- Glasverpackungen getrennt nach Weißglas, Grünglas und Braunglas in den Altglascontainer geben - blaue und nicht eindeutig zuordenbare Flaschen gehören in den Grünglascontainer - Schraubverschlüsse und Kronkorken gehören in die gelbe Tonne.</p>